

IMPRESA ESEMPIO S.R.L.

Numero CCIAA: RM0000000 Telefono: 0625645623
 Codice fiscale: 12345678910 Fax: 0644562365
 Domicilio Fiscale: VIA V. ALFIERI, 22 Website: www.impresaesempio.it
 CIAMPINO Data di Costituzione: 13/02/1993
 Roma Forma Giuridica: S.R.L.
 00158 Stato Giuridico: Ditta attiva

Revisore dei Conti: REVISORE A, I.E. Partecipazioni: PARTECIPAZIONE A, I.E.
 REVISORE B, I.E. PARTECIPAZIONE B, I.E.

Tipo di Conti: Non Cons. Azionisti: AZIONISTA A, I.E.
 AZIONISTA B, I.E.

Codice ATECO: 1234
 Tipo di Attività: Vendita di analisi di settore

Direttivo: Presidente GIOVANNI CALAMONA (52 anni)
 Amministratore ALESSADRO CALAMONA (47 anni)

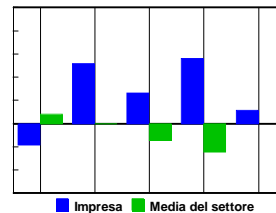
Descrizione Attività: ATTIVITA' IMPRESA ESEMPIO

	31-Dec-06	31-Dec-07	31-Dec-08	31-Dec-09	In 12 mesi
Data chiusura dell'esercizio	31-Dec-06	31-Dec-07	31-Dec-08	31-Dec-09	In 12 mesi
Numero settimane	52	52	52	52	52
Cifre in migliaia di Euro	m EUR	m EUR	m EUR	m EUR	m EUR
Ricavi delle vendite	6751	8491	9599	12297	12988
Valore aggiunto	513	466	543	722	1043
Utile d'esercizio	272	229	294	457	799
Ammortamento	178	205	199	213	192
Totale proventi e oneri finanziari	-57	-27	-13	-53	-48
Totale proventi/oneri straordinari	-0	-199	-7	11	9
Risultato ante imposte (EBT)	37	196	89	181	551
Utili non distribuiti	15	196	55	122	109
Immobilizzazioni materiali	1682	1982	1915	2251	2138
Immobilizzazioni immateriali	2	9	10	10	9
Immobilizzazioni finanziarie	0	0	0	0	0
Rimanenze	442	378	341	346	305
Crediti vs clienti	0	0	0	0	0
Denaro e valori in cassa	2758	4181	4698	6294	6557
Attivo corrente	3200	4559	5038	6640	6862
Debiti vs fornitori	0	0	0	0	0
Debiti a breve termine	0	0	0	0	0
Altri debiti a breve termine	3410	4883	4986	6808	6808
Passivo corrente totale	3410	4883	4986	6808	6808
Attivo corrente netto	-210	-324	52	-168	54
Patrimonio netto	1416	1612	1667	1789	1898
Debiti a lungo termine	0	0	0	0	0
Altri debiti a lungo termine	57	55	310	304	304
Patrimonio netto e Passivo non corr.	1473	1667	1977	2093	2201
Risultato ante imposte (EBT)	1	2	1	1	4.24
Aumento delle vendite %	-9	26	13	28	6
Aumento del EBT %	-38	426	-54	103	204
Tempi medi di incasso	0	0	0	0	0
Tempi medi di pagamento	0	0	0	0	0
Rotazione delle scorte	15	22	28	36	43
Vendite / dipendente (mEUR)	NA	NA	NA	946	1040
Valore aggiunto / dipendente (mEUR)	NA	NA	NA	56	87
Retrib. Media / dipendente (mEUR)	NA	NA	NA	20	20
Retribuz. tot. dipend. in m EUR	241	237	249	264	244
N° dipendenti	NA	NA	NA	13	12
EBT / capitale proprio %	3	12	5	10	29
EBT / totale attivo %	1	3	1	2	6

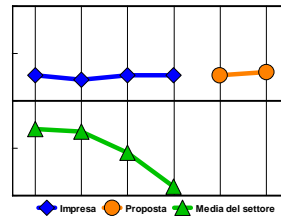
Strategia proposta

ASSESTAMENTO

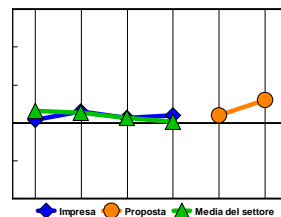
AUMENTO DELLE VENDITE



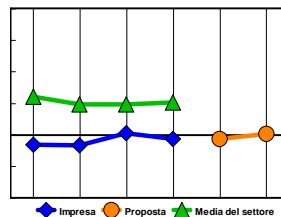
STABILITÀ OPERATIVA



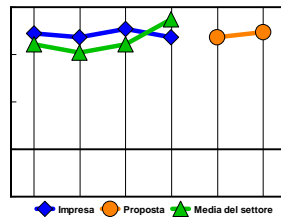
REDDITIVITÀ



CAPITALE CIRCOLANTE



INDEBITAMENTO



LIQUIDITÀ IMMEDIATA

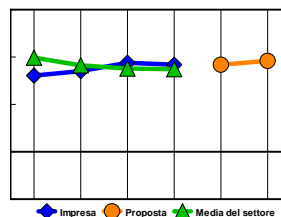
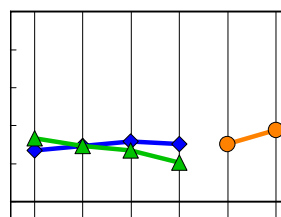
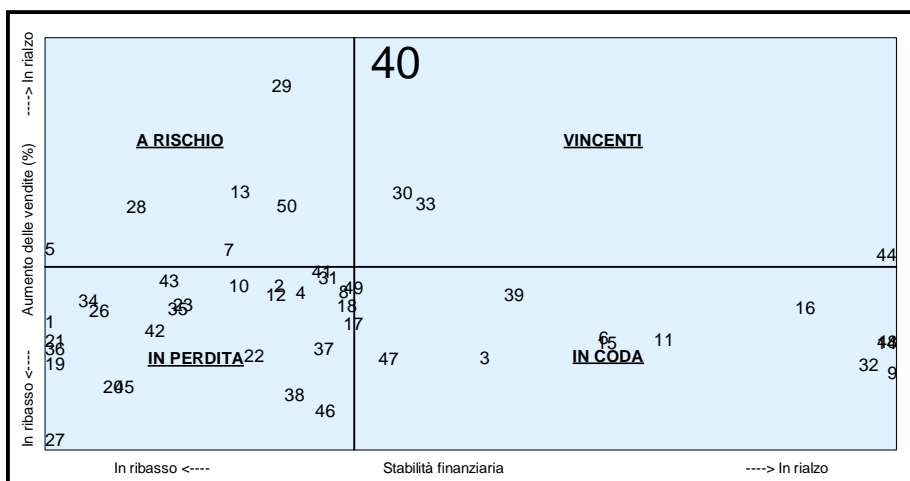


GRAFICO PLIMSOLL



Valore dell'impresa m EUR : **2598** **2491** **2738** **3830** **5491**

Aumento delle vendite/Stabilità finanziaria (i numeri indicano la pagina in cui è analizzata l'impresa)



POSIZIONE GLOBALE

Il volume di vendite dell'ultimo anno:
29

Il risultato ante imposte dell'ultimo anno:
19

La posizione attuale:
VINCENTI

Il piano strategico consigliato:
ASSESTAMENTO

	2007	2008	2009	Media delle Top 50	Classifica	Movimento
Aumento delle vendite	25.8%	13.1%	28.1%	-11.3%	2	↑ 3
Valore aggiunto/vendite	5.5%	5.7%	5.9%	26.9%	48	n.a.
Vendite/Totale attivo %	129.6%	137.9%	138.2%	52.0%	3	↑ 2
EBT/Totale attivo %	3.0%	1.3%	2.0%	-0.3%	12	↑ 17
Barometro EBT	2.3%	0.9%	13.1%	-7.2%	5	↑ 26
Totale debiti/vendite %	n.a.	n.a.	n.a.	55.9%	n.a.	n.a.
Vendite/dipendente	n.a.	n.a.	945.9%	212.1%	1	n.a.
Retrib. media/dipendente	n.a.	n.a.	20.3%	39.6%	48	n.a.
Valore dell'impresa	2491	2738	3830	n.a.	n.a.	n.a.

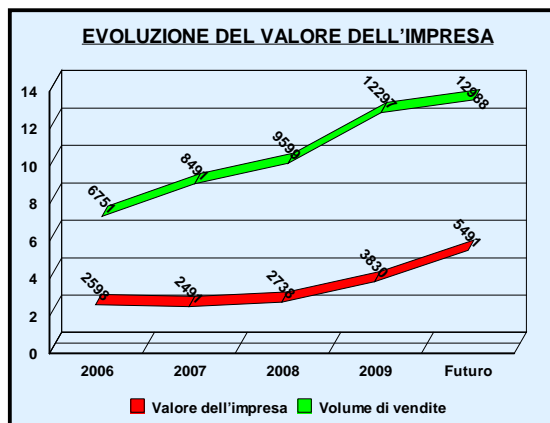
IMPRESE POTENZIALI OBIETTIVI D'ACQUISIZIONE

	Vendite ultimo esercizio	Valore attuale	Valore futuro
IMPRESA ESEMPIO 1	6055	35556	38729
IMPRESA ESEMPIO 2	6234	25478	23704
IMPRESA ESEMPIO 3	6220	21324	18811
IMPRESA ESEMPIO 4	6165	20281	19800
IMPRESA ESEMPIO 5	6230	17521	19175
IMPRESA ESEMPIO 6	5387	16479	17822
IMPRESA ESEMPIO 7	6492	15070	18394
IMPRESA ESEMPIO 8	5337	14769	14241
IMPRESA ESEMPIO 9	6259	11307	13631
IMPRESA ESEMPIO 10	6227	515	5415

RISULTATI ECCEZIONALI

(Categorie in cui l'impresa IMPRESA ESEMPIO è presente)

Risultato ante imposte (EBT) sul capitale proprio
Le migliori nelle vendite sul totale attivo



CONCLUSIONI E STRATEGIA PROPOSTA

Il ritorno sull'investimento nel 2009 è stato del 2%. Affinché migliori si raccomanda nei prossimi 12 mesi:

- 1) Una riduzione dei tempi medi di incasso a 0, di seguito la media del settore che è 141 giorni.
- 2) Una diminuzione del numero totale di dipendenti da 13 a 12.
- 3) Un aumento delle vendite per dipendente da 946 a 1040 m EUR.
- 4) Un aumento della rotazione delle scorte annuo a 43 invece di 36.
- 5) Raggiungendo questi obiettivi, il valore totale dell'impresa aumenterebbe da 3830 a 5491 m EUR.
- 6) La linea del Grafico PLIMSOLL salirà, mostrando un miglioramento nella stabilità finanziaria dell'impresa.
- 7) Un aumento della redditività a 551 m EUR, e cioè un margine di profitto del 4%